



Como acessar e enviar a sua avaliação no Ambiente EAD

EAD FAMINAS
EDUCAÇÃO A DISTÂNCIA

Acesse sua disciplina e siga os passos abaixo:

1). Na sua disciplina você verá a avaliação indicada na página, você só poderá acessar no dia da prova e durante o período de abertura. **(Consulte a data e horário da sua avaliação)**

Imagem de exemplo!

The screenshot displays a course management interface for the '1º ETAPA'. The page title is '1º ETAPA' with an edit icon. A list of activities is shown, each with a plus icon, a document icon, a title, an edit icon, an 'Editar' dropdown menu, and a checkmark. The activity 'Avaliação 1a Etapa (12/05 a 14/05)' is highlighted with a red box. An orange callout box points to the link with the text: 'Clique sobre o link da avaliação, mas lembre-se que só estará disponível no dia e horário informado em cada prova.' At the bottom right, there is a button that says 'Adicionar uma atividade ou recurso'.

Activity Name	Edit	Checkmark
Guia da disciplina - aula 03/04	Editar	✓
Exercícios avaliativos aula 03/04	Editar	✓
Guia da disciplina - aula 17/04	Editar	✓
Exercícios avaliativos - Controle do crescimento microbiano	Editar	✓
Exercícios avaliativos - microbiota normal do trato humano	Editar	✓
Aula remota de microbiologia T2 - 03/04	Editar	✓
Vídeo uso indiscriminado de antibióticos	Editar	✓
Exercícios - Mecanismos de ação e resistência	Editar	✓
Guia da disciplina Microbiologia T2 - aula 24/04	Editar	✓
Avaliação 1a Etapa (12/05 a 14/05)	Editar	✓

Adicionar uma atividade ou recurso

2) Ao clicar sobre a avaliação você verá a seguinte instrução:

Avaliação 1a Etapa (12/05 a 14/05)

Prezados alunos.

Realizem a prova com atenção.

Ela é composta de questões objetivas e questões discursivas. E tem o valor de 30 pontos (5,0 pontos para as questões objetivas e 25 pontos para as questões discursivas).

As questões discursivas devem ser respondidas da forma mais completa possível e de acordo com o que se pede no enunciado.

Atenção: Provas com respostas idênticas nas questões discursivas não serão validadas e a nota zero será atribuída para todas as provas com as respostas idênticas.

Lembre-se: A prova será realizada exclusivamente na plataforma EAD. Fica impedida qualquer outra forma de envio da prova.

Insira suas respostas na plataforma.

Atenha-se ao prazo de 48 horas para envio a partir da disponibilização no ambiente pelo Professor da disciplina.

Você poderá acessar a avaliação o número de vezes que necessitar para visualizar, fazer as alterações e correções necessárias (no prazo de 48h). Após o prazo ou o envio, a prova fechará, portanto, não haverá mais a possibilidade de alteração.

Inicie a resolução da sua prova o quanto antes. Não deixe para realizá-la próximo do término do tempo de disponibilização (no fim das 48h).

Para enviar a prova você deverá clicar na opção envio de atividade.

Certifique-se que o envio foi concluído.

Boa prova!

As instruções podem variar de acordo com o professor, mas essas informações são padrão e servem para todos!



Abaixo das instruções você verá essas informações

Você pode acessar várias vezes, mas só pode clicar no botão de envio uma vez

Tentativas permitidas: 1

Observe a data de abertura e fechamento, bem como o horário disponível

Este questionário será aberto em terça, 28 abr 2020, 19:00

O questionário será fechado em quinta, 30 abr 2020, 19:00

Tentativas: 1

Tentar responder o questionário agora

Para responder clique em Tentar responder o questionário agora

3) Agora você verá o questionário: (abaixo um questionário de exemplo) O número de questões vai variar em cada avaliação, portanto vou mostrar um exemplo de:

- Questão fechada
- Questão aberta (sem anexo)
- Questão aberta (com anexo)

Questão 1
Ainda não respondida

Vale 1,00 ponto(s).

⚑ Marcar questão

⚙ Editar questão

Nas últimas semanas, você acessou à Plataforma do Moodle com qual frequência?

Escolha uma:

- a. Todos os dias.
- b. Nunca acessei.
- c. Uma vez por semana.
- d. Quatro a cinco vezes por semana.
- e. Duas a três vezes por semana.

Esse é um exemplo de questão fechada, marque a opção que considerar correta de acordo com o enunciado

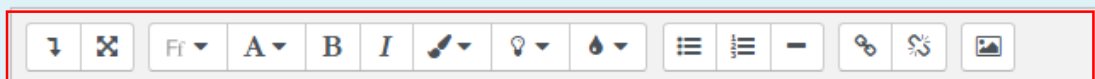
Questão 9
Ainda não respondida

Vale 1,00 ponto(s).

⚑ Marcar questão

⚙ Editar questão

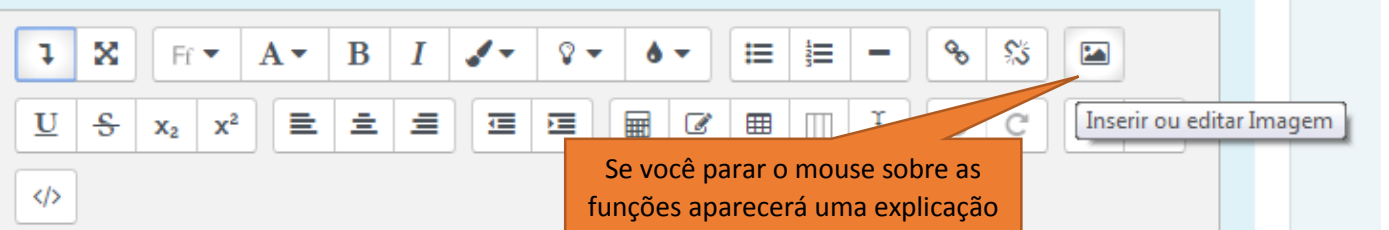

Escreva um comentário sobre o uso da Plataforma Moodle.



Você pode apenas digitar seu texto aqui na caixa branca, mas se quiser fazer uso das ferramentas de edição siga os passos abaixo:

Exemplo de questão aberta

Para isso clique sobre a seta para expandir o menu



Se você parar o mouse sobre as funções aparecerá uma explicação sobre cada um deles

Questão 10

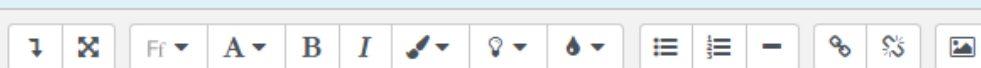
Ainda não respondida

Vale 1,00 ponto(s).

Marcar questão

Editar questão

Escreva um comentário sobre o uso da Plataforma Teams.



Exemplo de questão com anexo:
Você pode usar a caixa de texto, mas se necessário enviar anexo observe os seguintes pontos:

Tamanho máximo para arquivos: ilimitado, número máximo de anexos: 1



Clique sobre essa folha



Tipos de arquivos aceitos

- Arquivos de documentos de texto .doc .docx .epub .gdoc .odt .oth .ott .pdf .rtf
- Documento do Word 2007 .docx
- Documento PDF .pdf
- Documento Word .doc

Aqui embaixo você verá informações dos formatos permitidos para envio

Seletor de arquivos

Arquivos do servidor

Arquivos recentes

Enviar um arquivo

Arquivos privados

Ambiente EAD

Anexo

Escolher arquivo

nenhum arquivo selecionado

Salvar como

Autor

JESSICA APARECIDA CORREA DO ESPIRITO SANTO

Escolha a licença

Todos os direitos reservados

Enviar este arquivo

Após clicar na folha uma nova caixa aparecerá

Clique sobre escolher arquivo

Seletor de arquivos

- Arquivos do servidor
- Arquivos recentes
- Enviar um arquivo**
- Arquivos privados
- Ambiente EAD

Anexo

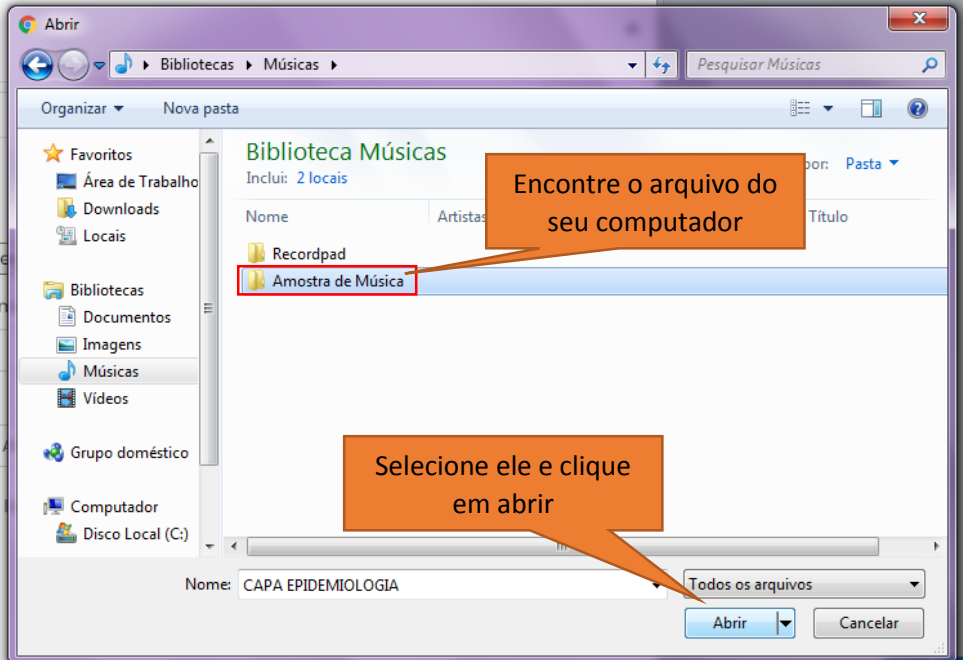
Escolher

Salvar como

Autor

JESSICA A

Escolha a



Seletor de arquivos

- Arquivos do servidor
- Arquivos recentes
- Enviar um arquivo**
- Arquivos privados
- Ambiente EAD

Anexo

Escolher arquivo 20190430095234_582.png

Salvar como

Autor

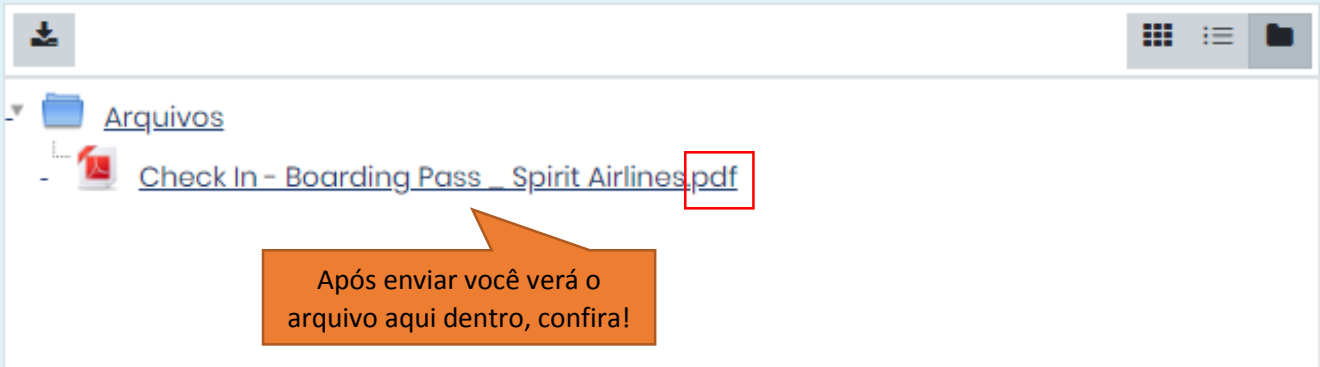
JESSICA APARECIDA CORREA DO ESPIRITO SANTO

Todos os direitos reservados

Clique em enviar este arquivo

Enviar este arquivo

Tamanho máximo para arquivos: ilimitado, número máximo de anexos: 1



Tipos de arquivos aceitos

Arquivos de documentos de texto .doc .docx .epub .gdoc .odt .oth .ott .pdf .rtf

Documento do Word 2007 .docx

Documento PDF .pdf

Documento Word .doc

Se não estiver dando certo confira se a extensão permitida, bate com a do seu arquivo!

4) Depois que você fizer todas as marcações e envio de arquivos ou textos, no final da página terá o seguinte botão:

Clique sobre finalizar tentativa

Finalizar tentativa ...

5) Você será encaminhado para a seguinte página, observe bem os pontos a seguir:

1ª Avaliação – 1ª Etapa (04/05 a 06/05)

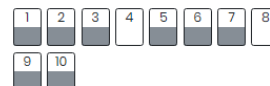
Resumo de tentativas

Pergunta	Status
1	Resposta salva
2	Resposta salva
3	Resposta salva
4	Ainda não respondida
5	Resposta salva
6	Resposta salva
7	Resposta salva
8	Ainda não respondida
9	Resposta salva
10	Resposta salva

As questões marcadas ficam assim

As questões que eu não marcar ficarão assim

Navegação do questionário



Finalizar tentativa ...

Iniciar nova visualização

Retornar à tentativa

Você pode retornar a tentativa para remarcar a questão indicada como não feita clicando aqui

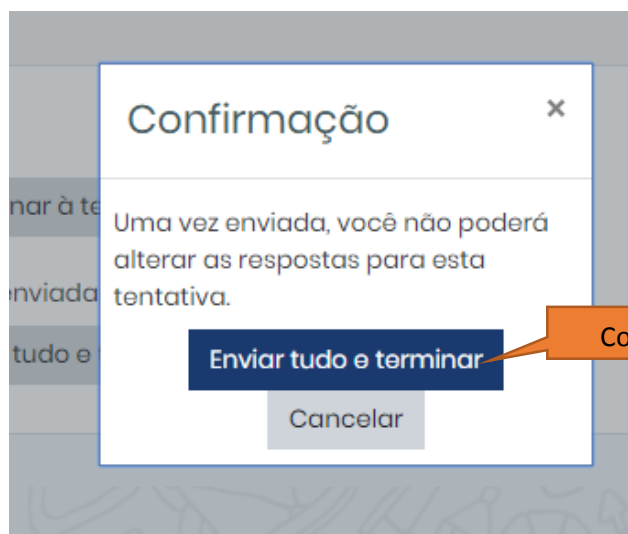
Esta tentativa precisa ser enviada até quinta, 30 abr 2020, 19:00

Enviar tudo e terminar

Terminou sua conferência? Agora clique em enviar!

Se você fechar essa página sem clicar no botão de **Enviar tudo e terminar**, seu questionário não terá o envio contado, portanto certifique-se de clicar nesse botão

Ou clicar no botão **enviar tudo e terminar** a seguinte mensagem aparecerá:



Confirme seu envio!

6) Agora que enviamos nossa prova, como sabemos se está certo com o envio?
Fácil! Volte a clicar sobre o link da prova e você verá as seguintes informações:

Tentativas permitidas: 1

Este questionário será aberto em terça, 28 abr 2020, 19:00

O questionário será fechado em quinta, 30 abr 2020, 19:00

Tentativas: 1

Resumo das suas tentativas anteriores

Estado

Revisão

Finalizada
Enviada(s) quinta, 30 abr 2020, 16:31

Vai aparecer para você o estado da atividade, bem como o dia e horário do seu envio, confira sempre!

Não são permitidas outras tentativas

Voltar ao curso

Observe também que o botão de acessar o questionário sumiu, pois você já realizou seu envio corretamente.

Ainda após a data de término da prova você terá acesso a revisão bem aqui, mas ela só aparecerá após a data final está bem?